

西部ガスリビングで手がけた施工事例を、
ご依頼くださったお客さまのお話とともにご紹介します。

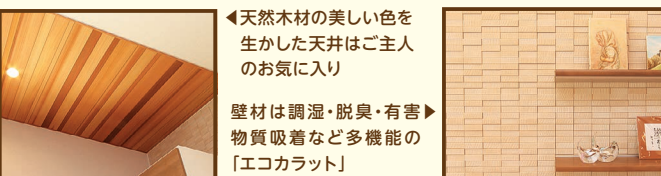
今回のお客さま
飯塚市
Nさま邸

母と暮らした二世帯住宅を、孫や友人たちと過ごす広々リビングに!



2階建戸建て住宅1階部分の キッチンと和室2間をリフォーム

「我が家は1階に母、2階に私たち夫婦が住み、風呂は共有、
キッチンが別という半二世帯住宅。母が他界したことを機に、1
階部分をリフォームすることにしました。西部ガスリビングさん
は知人の紹介で、これまで2回リフォームを依頼。キッチンの設
計プランのパーズを一目で気に入り、仕事の丁寧さも信頼して
いたので、即決で再度お願いすることにしました」



天然木材の美しい色を生かした天井はご主人のお気に入り

壁材は調湿・脱臭・有害物質吸着など多機能の「エコカラット」

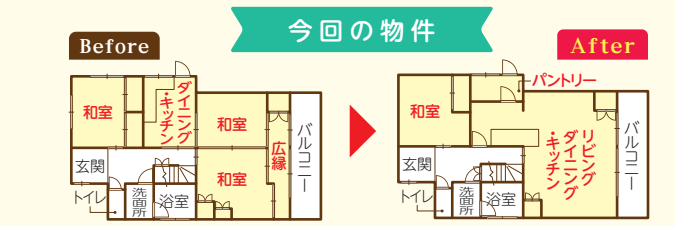


広いサッシから陽の光が入る明るいリビングは床暖房完備。天井や壁、琉球畳の素材感がアクセントになり洗練された雰囲気。暖房設備と床張り工事は建築関係の仕事がされている施主さまの会社が施工

最初の提案を気に入っていたので、私もうれしかったです!

住宅リフォーム部 御供田

施工期間 約1.5か月
施工費用概算 約1,000万円



築33年の建物は2階建の半二世帯住宅。施主さまのお母さまが生前過ごされていた1階のキッチンと和室+広縁を、間取りはそのままで対面式キッチンとリビングにリフォーム

使い辛いキッチンと物置同然の和室から 収納力抜群で開放感たっぷりの空間に

「L型で使い勝手の悪かったキッチンは、対面式にしたいという
願望を叶えていただきました。リビングには敢えてソファは
置かず、遊びに来た孫たちが直に座って遊ぶよう琉球畳に。
収納もたっぷりで散らかる心配もないので、これならいつでも
友人たちを招いてパーティが開けます。床・壁・天井の素材や色に
こだわった甲斐があって、とても落ち着く素敵な空間になりました」



引き戸で仕切られていたキッチンと和室をつなげたLDK。キッチンの天井のグレーが奥さまの一番のお気に入り

お問い合わせ
ご相談はお気軽に!

住宅リフォーム部
0120-494-312

西部ガスショールームヒナタ福岡
さきさき 講師
プレゼンツ

スパイスで夏を元気に♪ カレーメニュー

煮込まずカンタン バターキーマカレー



- 材料 (4人分)
- 牛ミンチ …… 400g
 - 玉ねぎ …… 1個
 - カレー粉 …… 大さじ2
 - カットトマト缶 …… 1缶
 - ヨーグルト …… 200g
 - ケチャップ …… 大さじ2
 - 砂糖 …… 大さじ2
 - ウスターソース …… 大さじ1
 - しょうゆ …… 小さじ2
 - 塩 …… 小さじ1/2
 - にんにくおろし …… 小さじ1
 - しょうがおろし …… 小さじ1
 - オリーブオイル …… 適量
 - 黒こしょう …… 少々
 - バター …… 30g (無塩・有塩どちらでも)

- つくりかた
- ★は混ぜ合わせ常温に戻しておく。玉ねぎは繊維を断ち切るように薄くスライスする。
 - フライパンにオリーブオイルを熱し玉ねぎを少し色がつくまで炒める。
 - 玉ねぎをフライパンの端に寄せ、空いたスペースにミンチを広げて入れる。すぐに混ぜずにミンチに焼き色が少しいてからほぐす。ミンチに火が通ったらカレー粉を加え全体を炒め混ぜる。
 - トマト缶を加え酸味を飛ばすようにしっかり加熱する。
 - 火を消し★を加え全体を混ぜる。再び火を付け煮立たせたら黒こしょうとバターを加え味を整える。(無塩バターの場合は塩分が足りなければ足す)


ごまめPOINT
玉ねぎは焦げないように時々混ぜる

おやつにも!おつまみにも! 揚げミートカレーパイ

- 材料 (10個分)
- バターキーマカレー …… 200g
 - 片栗粉 …… 小さじ2
 - 水 …… 大さじ1
 - キリクリームチーズ …… 2.5個
 - 春巻もしくは餃子の皮 …… 10枚 (餃子の皮は10cm位の大きめの物)
 - のり用の水 …… 適量
 - 揚げ油 …… 適量



- つくりかた
- 鍋にカレーを入れ火をつける前に水に溶かした片栗粉を混ぜる。火をつけ混ぜながら一度煮立たせる。カレーにとろみがついて全体がまとまったら鍋から器に移して冷やす。
 - 【春巻の皮の場合】①皮の手前の真ん中に10等分した具と10等分したクリームチーズをのせる。②左右のふちのにり代わりの水をつけ具材を中心に3つ折りにする。
 - ひっくり返し(皮が2重になっている方を下にする)手前の端を内側に少し折り、水でとじてから3角形になるように折る。
 - 最後のとじ目は袋になっているところに入れ込み水でとじる。【餃子の皮の場合】具材とクリームチーズを真ん中にのせ、皮のふちに水をつけ半分を畳んでしっかりくっつける。接着面をフォークで模様を付けるように押さえる。
 - 170℃の揚げ油でこんがり色がつくまで揚げる。



ごまめPOINT
低温の油でじっくり揚げると時間が経ってもカリっとした仕上がりに

カレーが余ったら、作ってみてね

レシピ提供: 西部ガスクッキングクラブ福岡

西部ガス ショールーム ヒナタ福岡
ガスでつくる快適でスマートな暮らしをご体験できます!
多彩で充実した料理教室も行ってますよ!

福岡県福岡市博多区博多駅前2-7-27
TEL 092-411-0500
営業時間 / 10:00~18:00
休館日 / 水曜・年末年始・夏季

折込/WEBの「こまめだよりVol.35」アンケートにお答えいただいたお客さまの中から抽選で5名様に「むくの樹」で使える2,000円分お食事券をプレゼント!(締切2023年7月25日)

次回Vol.36は、2023年9月中旬発行予定です。
こまめだよりについてのお問い合わせは、野口まで。

こまめだより

Vol. 35
2023.6
Summer



人と快適のまんなかにも。

&and 西部ガスリビング

812-0051 福岡市東区箱崎ふ頭3丁目1番35号 営業時間 / 平日9:00~17:50
TEL 092-633-2782 FAX 092-633-4114

0120-494-312

2023年6月発行
No.12305007

人と快適のまんなかにも。

&and 西部ガスリビング

「こまめだより」はお客さまと西部ガスリビングを繋ぐ季節のお便りです。みなさまのお声をもとにちょっと役立つ情報をお届けします。

夏のレジャーは小倉南区へGO!
おすすめスポット巡り

通年洞内気温が16度という千仏鐘乳洞は国の天然記念物。約900m地点まで照明設備があり約500m地点からは地下川の水のなかを歩けます



館内には平尾台の自然を紹介するハイビジョンモニターもある平尾台自然観察センター



1 天然記念物・カルスト高原の壮大な景色でリフレッシュ!

緑の草原に白い石灰岩が群を成す景観が美しい国の天然記念物・平尾台。「平尾台自然観察センター」では、この広大なカルスト高原に生息するさまざまな動植物や点在する鍾乳洞、いくつもある登山コースなどの情報を提供。出発前にもここで予備知識を得ておくと、平尾台での自然とのふれあいが一層楽しめること間違いナシです。

平尾台自然観察センター

福岡県北九州市小倉南区平尾台1-4-40
TEL 093-453-3737
営業時間 / 9:00~17:00(入館16:30まで)
定休日 / 月曜(祝日の場合は翌日)
※開館は夏休みいっぱい、9月から改装工事のため休館予定
入館料 / 無料
<千仏鐘乳洞入洞料 / 大人900円、中学生600円、小学生500円、幼児(4歳以上)200円>

自然や登山などのご案内ならお任せください
自然観察指導員の 岩本昌子さん



平尾台自然観察センター 検索



2 アンティーク家具に囲まれて特製スープカレーを味わおう

農家の納屋だった建物を改装したカフェ。自慢のスープカレーは和風ダシの旨みとたっぷり入った野菜が絶妙にマッチした絶品。カレー好きのオーナーが本場・北海道の店を何軒も回って独自に研究したものだそうです。重厚なアンティーク家具などが置かれた店内は落ち着いた雰囲気。スイーツ類もあり、休憩にもおすすめです。



カフェ むくの樹

福岡県北九州市小倉南区徳吉南1-1-22
TEL 093-451-0620
営業時間 / 11:00~17:00
定休日 / 月曜~木曜

ゆっくりくつろいでください
オーナーの 川崎さん

折込/WEBの「こまめだよりVol.35」アンケートにお答えいただいたお客さまの中から抽選で5名様に「むくの樹で使える2,000円分お食事券」をプレゼント!(締切2023年7月25日)

こまめなプレゼント

こちらもおすすめ!
リンダリンダ
生食パン(800円)やクリームパン(170円)が大人気

こちらもおすすめ!
アンブティスト
ざるチーズ(650円~)が有名なチーズケーキ専門店

5~6種の天ぷら盛り合わせと日替わりの小鉢がセットになった「天ぷら御膳」(1,450円)

一つひとつ材質の異なる天然木を使った座卓を置くなど調度品にもこだわった店内

美味しい茶そばもご用意しています!

ご主人の 國丸雄代さん

3 贅沢な時間を提供する週末だけの中国茶専門店

のどかな田舎の風景のなかに忽然と現れる台湾茶・中国茶カフェ。築約180年の古民家をリノベーションした和モダンの店内では、10種ほどのお茶のほか、スイーツやランチを提供。川のせせらぎや風の音がやさしく響く空間で、ゆったりするほど香り高いお茶とともに贅沢な時間が味わえます。



お茶本来の甘みとフルーティな香りが楽しめる「梨山高山烏龍茶」(1,800円)。お茶メニューにはすべてミニデザートが付き4、5煎目まで美味しく味わえる

日好茶
福岡県北九州市小倉南区道原1449
TEL 093-967-7311
営業時間 / 11:00~16:00(0515:30)
定休日 / 月曜~木曜(月曜が祝日や振替休日の場合は営業)

テラス席もごさいます
スタッフの 佐藤萌子さん

日好茶 検索

4 古民家でいただく香り高い二八蕎麦

陶芸家でもあるご主人が提供するの、栄養価が高く香りも強い玄蕎麦を使った二八蕎麦。地域の方々の味覚に合わせたツスは少々甘めながら、蕎麦の繊細な味を引き立てます。純和風建築の古民家を改装したお店は居心地満点で夜は居酒屋として営業。お昼にはすぐに満席になる人気店です。



青空みあん
福岡県北九州市小倉南区丸442
TEL 093-777-5965
営業時間 / 11:00~15:00、18:00~23:30(0523:00)
※夜の営業は金曜、土曜のみ
定休日 / 月曜(祝日の場合は翌日)

美味しい茶そばもご用意しています!

ご主人の 國丸雄代さん

5 道の駅みたいなスーパーマーケット 地元の新鮮食材をゲット!

周辺地域で生産される農産物を中心に、新鮮な食材や加工品を販売。もともとはお肉屋さんだったそうですが、地元の方々の生活に役立つよう生鮮食品を扱うようになったのだとか。狙い目は安価に提供される銘柄牛。なかでも小倉牛は希少部位も豊富で鮮度も抜群。BBQなどにもおすすめです。



週末には露店も出ます!

小倉牛カルビ焼肉用(1,382円/上)や小倉牛イチボ(1,706円/下)
※金額は時期により若干変動します

旬の野菜も豊富に販売

ケンちゃんの村
福岡県北九州市小倉南区新道寺470-1
TEL 093-451-2255
営業時間 / 9:30~19:00
定休日 / なし

ケンちゃんの村 検索

夏の節水・節ガス術
毎日のお風呂でらくらく実践!

家庭で一番水が使われているのはお風呂です。毎日のちょっとした心がけが節水・節ガスにつながります。さっそく今日のお風呂から実践してみませんか?

シャワーの時間をひとり1分短縮する
シャワー湯量10ℓ/分としてシャワーを5分流した場合と6分流した場合(家族4人分で算出)。
※1日1回×365日として算出。

年間の節ガス効果 7,884円/29.5㎡
年間の節水効果 1万4600ℓ
2ℓペットボトル約7300本分

シャワーの設定温度を2℃下げる
一人あたり5分(50ℓ)シャワーを使用したときに、シャワーの給湯温度を42℃から40℃に下げた場合。
※1日1回×365日として算出。

年間の節ガス効果 3,929円/14.7㎡

夏場も湯船に浸かりたいという方は浴槽の湯量を少なくする
40℃にお風呂を沸かす際、180ℓを沸かす場合と200ℓを沸かす場合。
※1日1回×365日として算出。

年間の節ガス効果 3,929円/14.7㎡
年間の節水効果 7,300ℓ
浴槽(180ℓ換算)約40杯分

※算出の数値は都市ガス使用時のものです。1世帯(4人家族)当たりの効果を指します。
【試算条件】
節水効果のガス量は、東京ガスが公表している「ウルトラ省エネブック」を参照しています。(東京ガス「ウルトラ省エネブック」https://www.toshiken.com/ultraene/) ガス料金はそれぞれ次の条件で算出しています(※1 西部ガスの一般ガス供給約款における料金表Cの調整単位数料<2022年12月分>にて算出)。ガス料金には消費税等相当額を含みます。本資料の数値は、一定の条件により算出されたものでお客さまの使用状況や使用環境によって異なります。各データは原則として表示した単位未満で四捨五入しています。

教えて! リビングティーチャー
お客さまから寄せられた質問に、西部ガスリビングのスタッフが答えします。

古い台所をリフォームしたいのですが、収納を増やすことはできますか?

もちろんできます! パントリーを設けるキッチンリフォームが人気です。また、壁面に収納キャビネットを設置して収納量を増やしたり、棚板のみを取り付けて飾り棚のように見せる収納も人気です。
キッチンの広さや形状などによって形は変わりますが、家事のしやすさや日常の動線なども考慮した収納スペースを提案させていただきます。

パントリー
台所の一部や勝手口まわりのスペースなどを活用します。収納が別のスペースになるので台所が広く使え、片付けやすくなります。また、置いたものがひと目で把握しやすいので、買い置きしたものを収納できるのがパントリーのメリットです。

壁面収納
キッチンの壁全体を利用して棚やキャビネットをつくれます。隠す収納をしたい方は床から天井までの全面収納、見せる収納をしたい方は飾り棚といった、いろんなスタイルが可能です。

※コロナ禍による影響で営業時間の変更や、臨時休業の可能性がございますので、お電話等で確認の上、ご訪問ください