


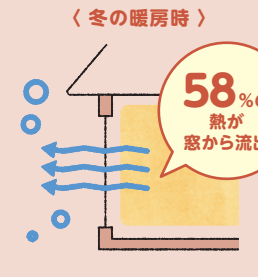
冬の結露やすき間風などのお困りごと対策として、窓と玄関のリフォームについて紹介します。



外壁工事なし!たった1日で工事完了!窓と玄関のお悩みをスパッと解決!

知っておきたい!窓のヒミツ

暖房をしているのに手足が冷える…。そんなお悩みの原因は実は「窓」。なぜなら、窓は住まいの中でもっとも熱の出入りが多い場所だから。なので「窓の断熱性」を高めることは、とても重要なことなのです。

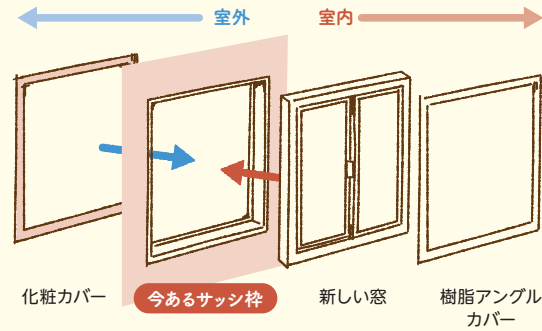


※ 出典：(一社)日本建材・住宅設備産業協会省エネルギー建材普及促進センター「省エネ建材で、快適な家、健康な家」より

結露・断熱・防音・光熱費節約! 進化した高機能窓がお役立ち

窓そのものをまるっとチェンジ カバー工法 窓サッシ取り替え

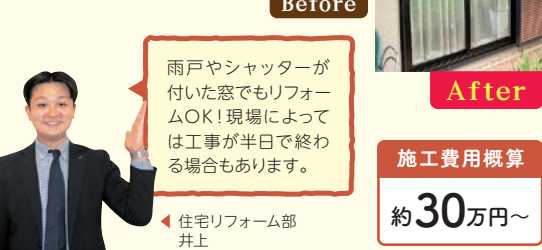
窓を外し、今あるサッシの上に新しい窓を取り付けます。



工事の流れ

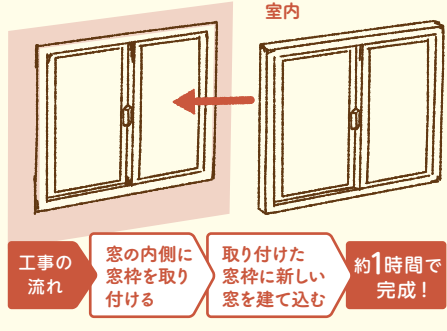
今ある窓を外す → 新しい窓を取り付ける → 化粧カバーを取り付ける → 1日で完成!

断熱性・遮熱性に優れた複層ガラスを採用。結露の発生もおさえて掃除の手間も軽減します



今ある窓はそのまま 内窓取り付け

今ある窓枠の内側(室内側)に新しい窓を取り付けます。



戸建て住宅だけでなく、マンションにもおすすめです。取り付け時間は約60分と短いのも魅力です。

施工費用概算 約10万円～(中窓サイズ)

住宅リフォーム部 長柄

※窓のサイズにより金額は異なります

大がかりな工事は必要ナシ! カバー工法 玄関リフォーム

今ある玄関の古いサッシに新しいサッシをかぶせるカバー工法によるリフォーム。壁や床を傷める心配もなく、騒音や粉塵も抑えてご近所にも配慮。1日で完了するので何日も立ち会う必要がありません。



元の玄関の形状を変えずに新品にリフォーム。最新の電気錠や防犯機能はオプションで取付け可能です

工事の流れ

古い戸を外し枠だけ残す → 今ある枠の上から新しい枠を付ける → 新しい戸を付ける → 外と内に額縁を付ける → 1日で完成!

施工費用概算 約81万円～

住宅リフォーム部 高相

お問い合わせご相談はお気軽に! 住宅リフォーム部 ☎ 0120-494-312



西部ガスショールームヒナタ福岡
まさき さちこ 講師
プレゼンツ こまめなレシピ

おしゃれに楽しむ! 冬のおもてなし料理

お肉がジューシー! 豚肩ロースのソテーりんごソース

材料 (2人分)

- 豚肩ロース… 150g×2枚
 - りんご… 1/2個 (芯を取って120g位) ※皮ごとすりおろす
 - しょうゆ… 大さじ2
 - みりん… 大さじ1
 - 白ワイン… 50cc
 - 塩… 少々
 - チーズ… お好みで (モッツレラ・カマンベール・スライス・ピザチーズなど)
 - 油… 適量
- 【付け合わせ】
ベビーリーフなど お好みの野菜

つくりかた

- 豚肩ロースをフォークで数か所刺し、★をまぶして30分常温で休ませる。
- 30分たったら肉についた★の調味料をしっかりこそぎ落とし、表面の水分をペーパーでふき取る。(調味料は取っておく)
- 少量の油をひいたフライパンを熱し、②を中弱火で焼く。フライパンの油や焦げをこまめにペーパーでふき取りながら片面約3分ずつ、両面焼く。
- ②で取っておいた調味料を加えしっかり沸かす。肉に調味料をからめながら1分程煮込んだら火を消し蓋をして5分置いておく。
- 肉汁が透明になったらチーズをのせとろけるまで再び蓋をしておく。
- お好みの野菜を添えて盛り付ける。



こまめなPOINT
焦げやすいので注意する

こまめなPOINT
加熱時間は目安です。豚肉の中心まで火が通っているか確認してください。



りんごには肉をやわらかくする効果があり、ジューシーに仕上がります。



もっちりっとり! かぼちゃのパウンドケーキ

材料 (18cm×8.6cm×6.3cmのパウンドケーキ型1台分)

- かぼちゃ(種を取って)… 250g
- バター… 80g
- 米粉… 80g
- ベーキングパウダー… 小さじ1
- きび砂糖… 80g
- 卵… 大1個
- ナッツ… 40g (かぼちゃの種・くるみ・アーモンドなど)

つくりかた

- 常温で柔らかくなったバターを泡立て器で白っぽくふわつとなるまで混ぜる。ベーキングパウダーと米粉を加えて泡立て器でよく混ぜる。
- 卵と砂糖をよく混ぜたものを3回に分けて①に加えその都度泡立て器でよく混ぜる。
- ②にかぼちゃを加えゴムベラでよく混ぜる。
- オープンペーパーをした型に生地を入れ表面を少し平らにしてナッツを散らす。
- 170℃のオープンで約50分、竹串を刺して生地がつかなくなり表面がこんがりするまで焼く。
- オープンから出したら20cmぐらいの高さから落とし全体の蒸気を抜く。粗熱が取れてから型から出す。

下準備

全ての材料を常温に出しておく。かぼちゃは皮ごと蒸してマッシャー等で潰して冷やしておく。ナッツはオープンやフライパンでローストして粗く砕く。パウンド型にオープンペーパーをしいておく。オープンは170℃に予熱しておく。

レシピ提供: 西部ガスクッキングクラブ福岡

西部ガス ショールーム ヒナタ福岡
ガスでつくる快適でスマートなくらしをご体験できます!
多彩で充実した料理教室も行っていますよ!

福岡県福岡市博多区博多駅東2-7-27
TEL 092-411-0500
営業時間 / 10:00~18:00
休館日 / 水曜・年末年始・夏季



こまめなPOINT
かぼちゃは皮ごと潰して使います。かぼちゃの水分で仕上がりが少し変わってきます

折込/WEBの「こまめだよりVol.37」アンケートにお答えいただいたお客さまの中から抽選で5名様に「味彩よひらで使える2,000円分お食事券」をプレゼント!(締切2024年1月12日)

次回Vol.38は、2024年3月上旬発行予定です。こまめだよりについてのお問い合わせは、野口まで。

人と快適のまんなか。 &and 西部ガスリビング

812-0051 福岡市東区箱崎ふ頭3丁目1番35号 営業時間 / 平日9:00~17:50
TEL 092-633-2782 FAX 092-633-4114

☎ 0120-494-312



2023年12月発行 No.L2311031

こまめだより

Vol. 37
2023.12 Winter



人と快適のまんなか。 &and 西部ガスリビング

「こまめだより」はお客さまと西部ガスリビングを繋ぐ季節のお便りです。みなさまのお声をもとにちょっと役立つ情報をお届けします。

絶景神社のある西区へGO!
おすすめスポット巡り



境内から美しいご来光が拝める愛宕神社。初詣には約70万人が訪れる

1 初日の出の名所としても大人気 絶景神社で初詣

日本三大愛宕のひとつであり、開運・縁結び・商売繁盛・家内安全・鎮火などのご利益がある愛宕神社。愛宕山(旧鷲尾山)山頂に鎮座し、福岡市街地や博多湾が見渡せるロケーションも有名です。大晦日の夜には初詣や初日の出の参拝客で大変な賑わいとなり、本殿への石段にできる「初詣縁起大行列」はお正月の風物詩となっています。

鷲尾愛宕神社
福岡県福岡市西区愛宕2-7-1
TEL 092-881-0103
営業時間 / 8:00~17:30 (社務所)
※ 参拝は24時間可能
定休日 / なし



2月の節分の日には豆まきを実施。個包装の落花生やお菓子が3万個ほど撒かれます

おみくじや御守もたくさん用意しています



2 年末年始は優雅にランチ 旬菜香る和の創作料理

街の喧騒から離れた愛宕山中腹にあり、市街地を望む景色も美しい日本料理店。九州産の食材を中心に、旬といるどりにこだわった料理は素材そのものの味を引き立てる上品な味付け。ランチでは見るからに豪華な籠盛膳(2,100円~平日限定)のほか、さらにリッチな鉄板焼きや鍋などの会席も味わえます。忘年会や新年会にもおすすめです。



おせち二段重(30,000円限定100セット)のご予約は12月20日まで受付
※お引き渡しは12月31日

旬の料理と景色をお楽しみください



品数豊富な籠盛膳「そら」(2,900円平日限定)。一つひとつが味わい深く、見た目にも美しい

個室の大きな窓の外には百道浜の街並みが広がる

味彩 よひら
福岡県福岡市西区愛宕3-25-7
TEL 092-892-8070
営業時間 / 11:30~15:00、17:00~22:00
定休日 / なし
※ 年末は12/29まで、年始は1/3夜から営業



折込/WEBの「こまめだよりVol.37」アンケートにお答えいただいたお客さまの中から抽選で5名様に「味彩よひらで使える2,000円分お食事券」をプレゼント!(締切2024年1月12日)



3 暮らしを豊かにする植物の園 滞在型園芸トータルショップ

約1500坪の広大な敷地に、草花苗、切り花、インテリアグリーンなど圧巻の品揃え。屋内にはカフェもあり、見るだけでも楽しい滞在型のフラワーショップです。年末にはクリスマスローズやシクラメンなどが豊富に入荷します。



FUKUOKA EFFECT (フクオカエフェクト)
福岡県福岡市西区西の丘2-1
TEL 092-407-6113
営業時間 / 10:00~18:00
定休日 / なし
※ 年末は12/31 17:00まで、年始は1/5から営業

ポインセチア(1,518円~)もいろいろな種類が揃っています

4 1度食べたらずみつきに! 専門店の絶品スコーン

国産小麦(福岡・北海道)によつ葉バター、嘉麻市・白木牧場の国産特別牛乳などで作るスコーンと、それに合うチャイの専門店。購入したスコーンは、焼戻し方の説明書通りに加熱すると感動の美味しさが味わえます。



オオカミの口
福岡県福岡市西区西の丘6-3-35
TEL 092-885-8300
営業時間 / テイクアウト10:00~18:00
※ イートイン営業は押カインスタグラムをご覧ください
定休日 / 土曜日
※ 年末は12/29まで、年始の営業は直接問い合わせ

日々のおやつ時間にぜひご利用ください

5 きれいで新鮮!旬野菜がお買い得! JA福岡市運営の産直市場

地元で採れた「安全」「安心」「新鮮」な青果物を中心に、生花や加工品などを販売。栽培期間中に農薬を使わない生産者が多く出品する福重市場は、冬野菜の品揃えが特に充実。日によっては珍しい野菜やハーブ類も並びます。年末はお餅や正月飾りも販売。



博多じょうもんさん 福重市場
福岡県福岡市西区福重1-16-6
TEL 092-884-3344
営業時間 / 10:00~18:00
定休日 / なし
※ 年末は12/31まで、年始の営業は直接問い合わせ

6 本格的な味をカジュアルに 住宅街の隠れ家中華

ホテルで修行し、その後大手飲食店の商品開発に携わった2人の料理人が、四川と上海の流れを汲んだ創作中華を提供。高級中華をカジュアルに楽しめる人気店です。セットメニューだけでなく、五目餡掛け焼きそばや四川風担々麺など単品もあります。



梅翠(メイスイ)
福岡県福岡市西区今宿1-2-1
TEL 092-982-6247
営業時間 / 11:00~14:00、18:00~20:00
定休日 / 月曜
※ 年末は12/30まで、年始は1/3から営業

2024年新春より 新規事業がスタートします!

西部ガスリビングからの お知らせです

分譲戸建住宅の新ブランド誕生!

Livtetto & COMFY HOUSE

リブテット

「Livtetto リブテット」は自由度の高い1LDKの平屋建一軒家。時の経過とともに変わるライフスタイルにフィットする新しい住まいのブランドです。

柱のない大空間リビング

耐震性抜群で安心・安全

長期優良住宅の平屋



こまめだより限定! 「Livtettoリブテット」内覧会参加者募集!

「こまめだより」限定で「Livtetto リブテット」現地内覧会を開催。参加して下さる方を募集します。当該地は熊本市北区の閑静な戸建分譲地です。応募者には素敵なプレゼントもご用意しています。ぜひ、実物を体感しにいらしてください。



- 開催期間 / 2024年2月9日(金)・10日(土)・11日(日)
- 時間 / 10:00~、13:00~、15:00~(各回所要時間60分)
- 住所 / 熊本市北区植木町岩野字小山829番地33
※ 植木インターより車で5分(3.5km)
※ 植木病院・かがやき館前バス停より徒歩で9分(700m)
- お申込み方法 /
① 右の二次元コードを読み取り、Instagramの「Livtetto リブテット」公式アカウントをフォローしてください。
② メッセージで「こまめ応募」と入力して送信してください。
③ 返信されたアンケートに回答して応募完了です。
● 応募締切 / 2024年1月12日(金)



内覧会にお申込みのお客さまに Special Present!

抽選で10名さまに 内覧会+& COMFY HOTEL 熊本城ビュー 無料ペア宿泊券をプレゼント!

※ホテル宿泊券(利用期限あり)は内覧会当日にお手渡しさせていただきます。
※内覧会における現地までの交通費はお客さま負担となります。

